

有关入门的关键信息见下面及背面。请在以下位置参阅并下载用户手册：www.mercurymarine.com/vesselview

主屏幕

- 此处显示所选择的数据/功能

* 导航说明见背面

按钮功能

1 菜单按钮

- 打开菜单以选择功能及设置

提示..... 用来对 Smart Tow (智能牵引)、Troll (漫游)、Cruise (巡航) 中的选择框进行上下导航


2 箭头键

- 用来导航各个菜单

3 回车按钮

- 用来选择菜单项

可编辑数据框

- 使用设置中的 Preferences (首选项) 可定制您的船
- 使用菜单中的 X-PAND  功能可放大数据







“活动的”选择

指示还有其他项目可用



请在以下位置参阅并下载用户手册：www.mercurymarine.com/vesselview

导航栏

-  - 页面指示 (显示了 3 页)
-  - 有更多信息
-  - 在各数据屏幕之间循环
-  - 关闭/退出



ECO 模式

- 有关提高燃油效率的说明

工作方式.....

- 目标基于 ECO 范围内的最佳燃油效率



ECO 范围

目标三角符号及指示线



在转速抖动且三角符号变成绿色时，达到最佳状态

*要查看屏幕上的说明，请打开 ECO 模式

系统托盘

- 显示系统信息、故障、警告、维护及自动领航数据等

菜单项 (滚动栏)



X-PAND



ECO 模式



巡航控制



智能牵引



漫游控制



发动机



发电机组



性能



纵倾调整



自动领航



设置

*未显示:

温度、压力、油箱、电压、燃油、航程记录及导航。

- 菜单项因安装的系统而异